

高职校跨境电子商务教师岗位专业技能 测试内容、软硬件说明及注意事项

一、测试内容

1. 英文脚本撰写模块（占专业技能测试总分的 40%），考核时间 75 分钟；

2. 直播模块（占专业技能测试总分的 60%），考核时间 15 分钟。

考核要求：通过抽签确定 1 种商品，首先用英文撰写商品直播脚本，内容包括直播开场、自我介绍（不能透露考生个人信息）、商品展示和解说（功能、卖点等）、品牌介绍、活动介绍、直播结尾。根据上述脚本，在平台用英文完成商品直播，并将完成的直播英文脚本 WORD 和 PDF 文档、直播视频上传平台。

二、软件说明

1. Windows10 操作系统

2. 跨境电子商务海外直播推广平台（现场操作有技术人员支持，平台使用说明、测试网址和账号，直播商品见附件）

3. 其他软件：

（1）Office2016

（2）浏览器软件（360 极速浏览器或 Internet Explorer 9.0）

（3）搜狗拼音、搜狗五笔及微软拼音等输入法

（4）Adobe Reader PDF 阅读器

三、硬件说明

1. 台式机
2. 直播终端
3. 三脚架
4. 补光灯

四、考试时间

2025年2月15日（周六）08:30起（具体以现场通知为准）

五、注意事项

1. 考生按照《专业技能测试通知书》上指定的时间到指定的地点签到，迟到考生将取消考试资格；签到后考生不得离开考点。
2. 考生签到后按现场指示参加抽签，按抽签号入座并参加专业技能测试，根据提供的软件和环境运用相关专业知识与技能，完成相关操作要求。
3. 考试过程中，考生须严格遵守考场相关规定和操作规程，不得随意调换设备。遇到设备故障需要更换设备时，应向监考人员报告，经现场监考人员同意后，更换备用设备继续考试。
4. 考试结束后，考生以“抽签号”命名作品并提交，作品中不得出现任何与考生身份相关的信息，一经发现均视为作弊并以零分计算。

附件 1

测试平台及账号

测试平台：<http://race.itmc.cn/gxlv/login>

笔试成绩排名	测试账号	密码
1	Czys1	123456
2	Czys2	123456
3	Czys3	123456
4	Czys4	123456
5	Czys5	123456
6	Czys6	123456

注意：请考生按照笔试成绩排名使用测试账号

附件 2

跨境电子商务海外直播推广平台使用说明

1、先打开网址，并登录账号密码

ITMC® 跨境电商海外直播推广V1.0



2、进入比赛界面

ITMC® 跨境电商海外直播推广V1.0

czys1

考核要求

操作 1 直播脚本策划

- 1、内容要求：用英文完成直播脚本撰写，内容包含开场问好、自我介绍、活动内容介绍、商品解说、品牌介绍。（功能、性能、外观等）展示、直播结尾。
- 2、格式要求：英文字体统一采用“Times New Roman”，题目三号字加粗，正文采用小四号字，1.5倍行距。

操作 2 直播销售实施

根据直播脚本，结合商品资料，利用跨境电商直播APP完成直播开场、直播商品介绍、直播商品上架、直播间弹幕问题回复、直播间活动互动、直播收尾等一款商品的跨境电商直播销售。

开始

3、点击开始比赛，根据比赛要求进行直播脚本的撰写

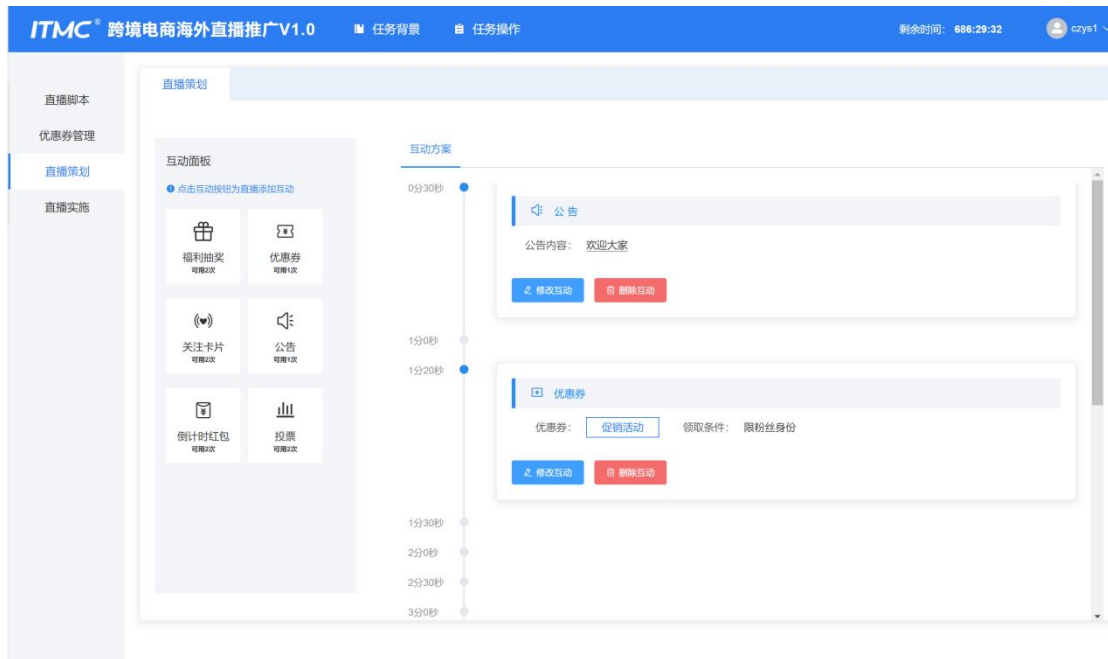


4、上传脚本（word 和 pdf 版本）



5、根据脚本内容规划优惠券以及直播策划活动。





6、直播策划完成之后，进行直播实施，先用手机扫描左侧二维码下载直播软件，再用直播软件扫码进入直播环节





Hello, welcome to login



ACCOUNT please enter account

PASS please enter password 

login

the server you are currently connected to is

<http://race.itmc.cn:80/liveen>

 click to switch server

Competition

All

Not started

In progress

Finished



jscz

Complete the live interaction plan setting on the PC end, which should

APP+PC

Not started



Competition



My

7、点击 test 先测试设备，没有问题后，再点击 start 开始正式比赛

The screenshot shows a mobile application interface for a competition named "jscz". At the top, there is a blue header with a back arrow and the text "jscz". Below the header, there is a white card with a trophy icon and the text "jscz". To the right of this card is a red "Submit" button. Below the card, it says "total tasks 3" and "finished tasks 0". A dashed line separates this from a message: "please arrange your competition time reasonably".


Below this is a "task list" section. It contains three task cards:

- tasks 1: ·edit product details page** (finished):
 - shop decoration: 无线鼠标
 - task name: product name
 - Right arrow button
- tasks 2: ·edit product details page** (finished):
 - shop decoration: 百色芒果
 - task name: product name
 - Right arrow button
- tasks 3: ·live commerce** (in progress):
 - live broadcast: 10mins/1times
 - task name: Total time/times
 - Buttons: "Test" (orange) and "Start" (blue)


The "Test" button has the text: "Please click here to test whether the live video and audio are normal." The "Start" button has the text: "Please click here to start living broadcast and the total time is 10mins."

8、结束之后，选择最终作品，并点击右上角交卷按钮，结束。


< jscz


 jscz Submit

total tasks 3 finished tasks 1


 please arrange your competition time reasonably


task list

 tasks 1: · edit product details page finished


shop decoration 无线鼠标 

task name product name

 tasks 2: · edit product details page finished


shop decoration 百色芒果 


task name product name

 tasks 3: · live commerce in progress


live broadcast 10mins/1times

task name Total time/times


 Test Please click here to test whether the live video and audio are normal.

 Start Please click here to start living broadcast and the total time is 10muis.


live broadcast history click to view video playback

No: 1 duration: 7s 


< jscz

 jscz Submit

total tasks 3 finished tasks 1


 please arrange your competition time reasonably

task list

 tasks 1: · edit product details page finished


shop decoration 无线鼠标 >

task name product name

 tasks 2: · edit product details page finished



shop decoration 百色芒果 >

task name product name

 tasks 3: · live commerce in progress

live broadcast 10mins/1times

task name Total time/times

 Test Please click here to test.  Start Please click here to start.

viewing video playback

select as final work

No: 1 duration: /s

取消