

# 公众用户注册和登录操作指导

1. 打开园区教育首页（<http://sipedu.sipac.gov.cn/>），点击右上角的“易加登录”。



2. 进入到易加教育门户（<http://espace.sipedu.org/>），公众用户点击登录页面右下角的“注册”链接，进行新用户注册



3. 注册时请根据系统提示信息，输入账号、密码和姓名等必填项信息，同时需通过手机号，获取验证码短信，最后输入验证码后提交注册即可。

账号：6-21 位，包括数字和字母。

密码：8-16 位，包括数字、大小写字母及特殊字符中的两种。

公众注册

账号 \* 请输入账号

密码 \* 请输入密码

姓名 \* 请输入姓名 0/30

证件类型 请选择证件类型

证件号 请输入证件号码

手机号 \* +86 请输入手机号码 获取验证码

验证码 \* 请输入验证码

已注册, 立即登录

注册

业园区教育局 | 苏ICP备案号: 06048641 网站标志码3205900024 | 苏公网安备:3205900200177

4. 注册成功后，返回登录页面，在“账号登录”页签，输入刚注册的账号、密码，并填写验证码，就能登录门户空间。

用户登录 游客浏览

微信 企业微信 移动APP 账号登录 域账号登录 短信登录

请使用微信扫码二维码登录“易加”

请输入账号/手机号/邮箱

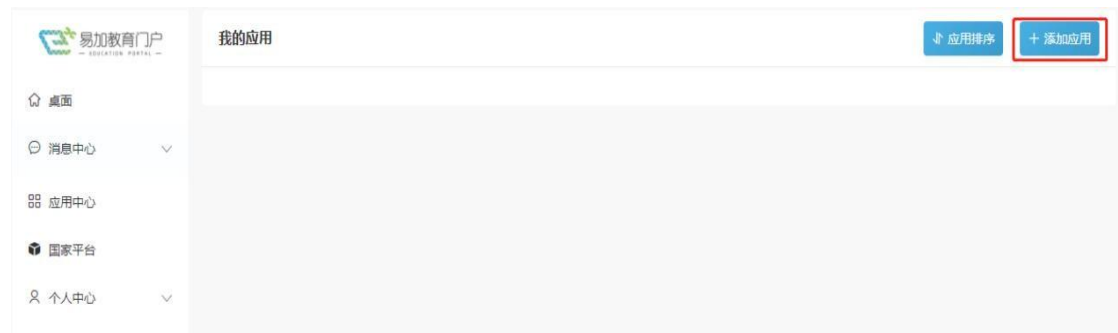
请输入您的密码

请输入验证码 55:05

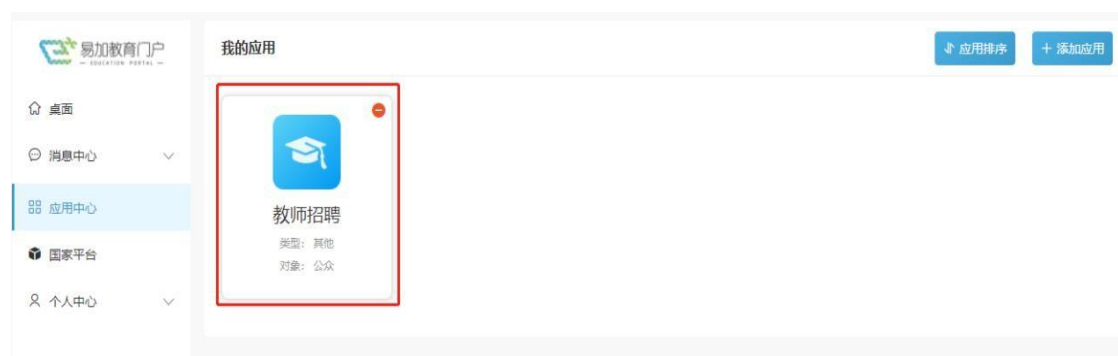
记住账号 注册 | 忘记密码

登录

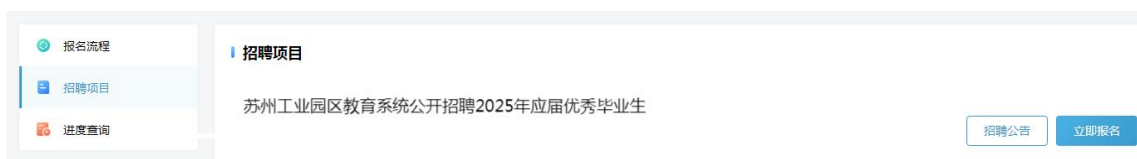
5. 登录成功后，自动进入到个人桌面，点击左侧“应用中心”，可添加“教师招聘”应用。



6. 添加成功后，点击“教师招聘”应用进入到招聘模块，并进行招聘材料填报。



7. 进入“教师招聘”，点击左侧“报名项目”，在右侧招聘项目点击“立即报名”。



8. 填写保存每一项报名信息，并仔细阅读园区教育网招聘公告报名材料上传说明，上传相应附件。



9. 各项信息填写保存后，左侧会绿点显示，报名填写进度显示已完成，点击提交都显示绿色即可报名成功。（在报名期间内，可以随时修改报名信息重新提交报名，报名后请务必在进度查询中检查自己的报名信息准确，上传的材料清晰。）

The screenshot shows a registration confirmation page. On the left, there is a sidebar with a progress indicator for various steps: '报名信息' (Basic Information), '学习经历' (Education Experience), '荣誉及业务获奖' (Honors and Business Awards), '家庭情况' (Family Situation), and '报名材料上传' (Upload Application Materials). The main area is titled '报名确认' (Registration Confirmation) and contains three dropdown menus: '\* 岗位代码:' (Job Code) set to '001', '\* 应聘学段:' (Applicant Level) set to '高中' (High School), and '\* 应聘学科:' (Applicant Subject) set to '语文' (Chinese). At the top right, it indicates '报名填写进度: 已完成' (Registration completion: completed) and '报名提交状态: 未提交' (Submission status: not submitted), with a '提交' (Submit) button.

10. 提交报名后，可在进度查询中，点击右侧招聘项目查看报名进度

The screenshot shows the '我的应聘' (My Applications) page. On the left, there is a sidebar with '报名流程' (Registration Process), '招聘项目' (Recruitment Project), and '进度查询' (Progress Query). The main area displays the recruitment project name: '苏州工业园区教育系统公开招聘2025年应届优秀毕业生'.

The screenshot shows the '详情' (Details) page for the recruitment project. It displays the project name and a '查看报名信息' (View Application Information) link. Under the '报名' (Registration) section, there is a green checkmark and the text '报名成功' (Registration Successful).

报名期间内查询进度显示初审未通过，可修改报名信息重新保存并提交报名

The screenshot shows the '详情' (Details) page for the recruitment project. It displays the project name and a '查看报名信息' (View Application Information) link. A red box highlights a message: '初审未通过，原因：未通过。' (Initial review failed, reason: failed). Below this, there is a graphic with the text '暂无招聘进度' (No recruitment progress).

11. 在打印准考证阶段，点击查看准考证，务必点击下载或打印准考证，并检查下载图像完整。



客服联系方式: 电话: 0512-69995924