

线上面谈技术操作指引（考生须知）

一、考生线上面谈室环境要求

- 1.选择独立、无干扰的房间，环境安静，光线适宜，采用正面光。
- 2.考试区域不得有其他人在场，不得出现任何与考试相关的提示性资料。
- 3.房间必须具备互联网条件，满足双向双路视频交流需求。

二、线上面谈软硬件要求

1.硬件准备

考生准备 3 个电子设备：手机（或平板）2 个、笔记本电脑 1 台（能上网，具备摄像头、麦克风、音响，支持音视频交互），确保供电充足，性能稳定，麦克风声音清晰，不嘈杂。

2.软件准备

（1）笔记本电脑和手机 A 分别提前安装“小鱼易连”客户端。（详见附件 2：软件操作指导）

（2）注册两个“小鱼易连”账号（账号 1 为网上报名登记的手机号；账号 2：其他手机号）。

（3）登录后修改“小鱼易连”用户名。账号 1 的用户名命名格式：**准考证号+本人姓名+手机号+主**，例如：**C0112345 张三 13112345678 主**；账号 2 的用户名命名格式：**准考证号+本人姓名+手机号+辅**，例如：**C0112345 张三 13112345789 辅**。

3.考试时，笔记本电脑为主机位，使用账号 1 登录。手机 A 为辅机位，用账号 2 登录。同一账号不得同时登录笔记本和手机。

4.手机 A 稳定放置于左后方 45 度位置，离考生 1 米远，高度离地 1.5-1.7 米，建议配备三脚架，手机 A 确保音量正常（如在特殊情况下可用此手机传达要求）。

5.考试用纸：笔答考试纸随准考证一起单面打印。

6.手机（平板）B 作为考试结束上传答卷用，要确保该设备具备拍照、扫描二维码、联网上传功能。静音、无来电干扰。

三、线上面谈全真模拟

为确保线上考试正常、有序、流畅，考务组将进行全真模拟测试，具体时间、小鱼易连会议室（以下简称检录室）号详见准考证。请考生提前按要求做好相关准备，并保持报名时注册的手机通信畅通，及时连线。

全真模拟测试尽量用正式考试时的地点环境、测试成功后尽量保证设备位置、角度不变。

四、正式面谈操作流程

（一）笔答（三个设备）

1.笔答顺序和报到时间：笔答报到时间以准考证为准。考生务必在规定的报到时间前登录指定“检录室”，并等待工作人员确认，[超过时间未登录“检录室”则视为弃考。](#)

2.笔答步骤：

（1）报到核查

根据规定的笔答报到时间，考生自行做好考试准备，笔记本主机位和

手机 A 辅机位均通过“小鱼易连”软件拨入笔答“检录室”，工作人员进入检录室后根据工作人员要求调整设备。（考生须正向面对主机位，面部清晰可见，双手在屏幕范围内，声音清楚。不得使用耳机或耳麦，不得使用“小鱼易连”软件中的变声、美颜、改变人像、虚拟场景等功能。辅机位不得通过微信小程序登录。登录后请解除竖排方向锁定，保持手机画面横屏，确保考生、考生课桌椅在视线范围内）

根据工作人员指令，考生手持身份证、准考证、答题纸模版向主机位镜头展示（保持约 5 秒钟不动），供工作人员核查。

手机（平板）B 反扣于课桌左上角。

（2）候考

验证考生身份信息无误后，工作人员将考生笔记本主机位寻呼进入笔答室，考生须点击“接受”确认，并再次打开摄像头。

（3）笔答

笔答统一进行，工作人员宣读考场纪律后，统一在考生笔记本屏幕上出示考题，考生在笔答纸相应区域答题，期间全程不得离座，双手保持在镜头中可见，不得再操作电脑或手机，除打印信息外答题纸不得再出现相关考生信息，也不得做与考试无关的标记，否则作违纪处理，取消考录资格。

手机 A 辅机位保持常亮，不得关闭，不得有来电、微信等软件干扰。

（4）交卷

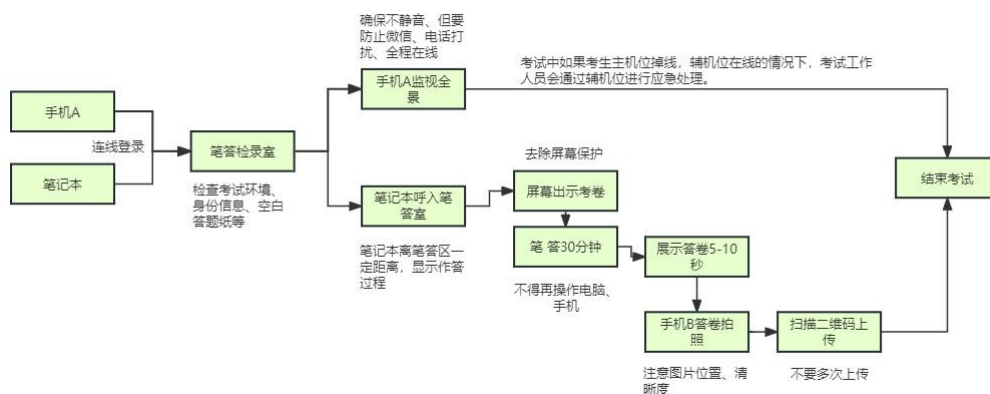
笔答时间到，按照工作人员的统一指令完成交卷。

工作人员宣布停止笔答，考生将答卷（分页）对准笔记本主机位摄像

头，分别展示 5 秒留存。

工作人员宣布上传答卷后，考生用手机（平板）B 对答卷拍照，拍照时注意光线和考卷上的定位点。然后根据工作人员屏幕上出示的收卷二维码、账号密码上传考卷照片。未按规定时间提交答卷，则记为 0 分；多次上传，以规定时间内最后一次上传的为准。上传图片需与现场展示内容一致，如有不一致，取消考试资格。

等工作人员清点完答卷、确认无误、发布离场指令后，考生方可退出考场。



（二）面答（1 个笔记本/手机设备）

1.面答顺序和报到时间：面答报到时间以准考证为准。考生务必在规定的报到时间前登录指定的“检录室”。

2.面答步骤：

（1）报到

根据规定的面答报到时间，考生使用笔记本主机进入面答“检录室”，准入后根据工作人员要求调整设备。

根据工作人员指令，手持身份证、准考证向主机位镜头静态展示 5 秒

钟。考生须正对笔记本电脑，面部清晰可见，双手在屏幕范围内，声音清楚。不得使用耳机，不得使用“小鱼易连”软件中的变声、美颜、改变人像、虚拟场景等功能。

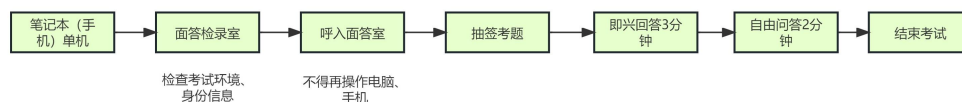
（2）面答

到面答时间，工作人员将根据主机位账号寻呼考生进入面答室。考生点击“接受”确认，同时打开摄像头。

考生在线抽题要求进行面答。时间不超过5分钟。

（3）面答结束

考生线上面答结束，考场工作人员将考生移出面答室，考生考试结束。



注：网上笔答、面答期间，考生进入检录室、笔答室、面答室均必须严格遵照工作人员的指引执行。因考生个人网络、设备原因影响考试的，后果由考生自行承担。

线上面谈技术操作指引（考生须知）视频网址：

<https://report.wlxjy.com/report/zpplay2023/index-play.html>

无锡市梁溪区教育局

2023年12月28日

附 1：考试机位示意图：



附 2：软件操作指导

1、小鱼易连客户端下载。

下载地址：<https://www.xylink.com/download>



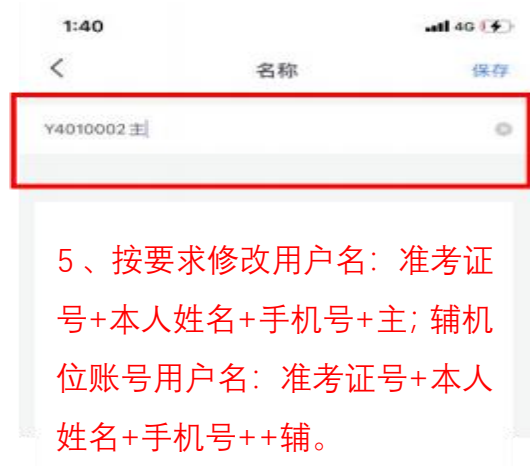
2、手机端进入小鱼易连，注册、加入会议。



2、输入手机号，新用户注册：

(1) 主机位账号必须使用报名网站注册的手机号

(2) 辅机位账号使用另一手机号。





6、点击“加入会议”



7、输入会议号，加入会议。请勿勾选：入会时关闭摄像头/入会时静音

3、电脑端进入小鱼易连，注册、加入会议

(1) 登录（电脑端登录主机位账号）



其他账号登录 | 加入会议

(2) 加入会议（请勿勾选下方入会时关闭摄像头和入会时静音）



备注：设置需要调整的地方，别的选项请勿更改

- 1.名字修改：设置---通用---名字（按要求输入，输完返回即可）
- 2.音频可以点击进去进行测试，如果没有反应，可以切换选项
- 3.视频点击进去是否可以看见图像，如果没有，可以切换选项

