

公众用户注册和登录操作手册

1. 打开园区教育首页（<http://sipedu.sipac.gov.cn/>），点击右上角的“易加登录”。



2. 进入到易加教育门户（<http://espace.sipedu.org/>），公众用户点击登录页面右下角的“注册”链接，进行新用户注册



3. 注册时请根据系统提示信息，输入账号、密码和姓名等必填项信息，同时需通过手机号，获取验证码短信，最后输入验证码后提交注册即可。

账号：6-21 位，包括数字和字母。

密码：8-16 位，包括数字、大小写字母及特殊字符中的两种。



The image shows a 'Public Registration' (公众注册) form with a blue background. The form is enclosed in a white box with a close button (X) in the top right corner. The fields are as follows:

- 账号 ***: Text input field with placeholder '请输入账号'.
- 密码 ***: Text input field with placeholder '请输入密码'.
- 姓名 ***: Text input field with placeholder '请输入姓名' and a character count '0/30' on the right.
- 证件类型**: Dropdown menu with placeholder '请选择证件类型' and a downward arrow.
- 证件号**: Text input field with placeholder '请输入证件号码'.
- 手机号 ***: Text input field with a country code dropdown set to '+86', placeholder '请输入手机号码', and a '获取验证码' (Get Verification Code) button.
- 验证码 ***: Text input field with placeholder '请输入验证码'.

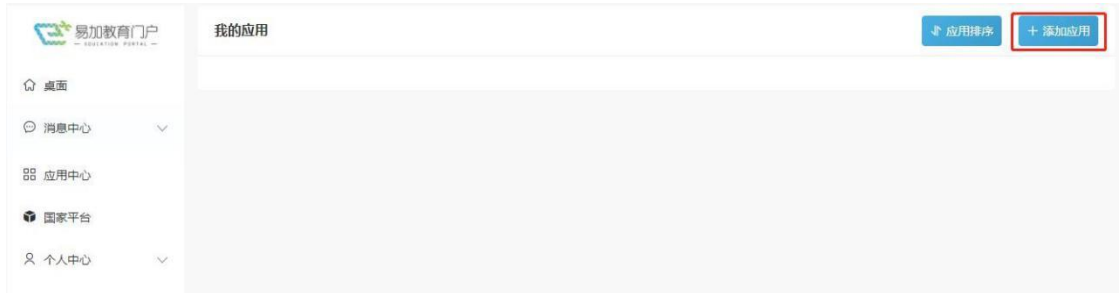
Below the verification code field, there is a link '已注册, 立即登录' (Already registered, log in immediately). At the bottom of the form is a large '注册' (Register) button.

业园区教育局 | 苏ICP备案号: 06048641 网站标志码3205900024 | 苏公网安备:3205900200177

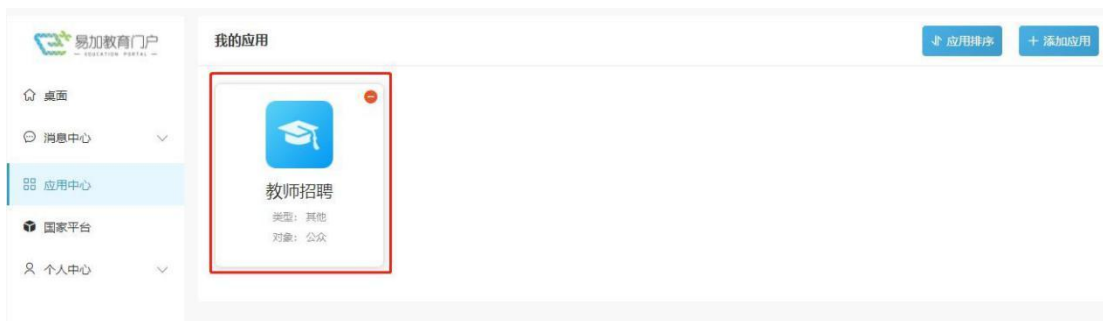
3、注册成功后，返回登录页面，在“账号登录”页签，输入刚注册的账号、密码，并填写验证码，就能登录门户空间。



5. 登录成功后，自动进入到个人桌面，点击左侧“应用中心”，可添加“教师招聘”应用。



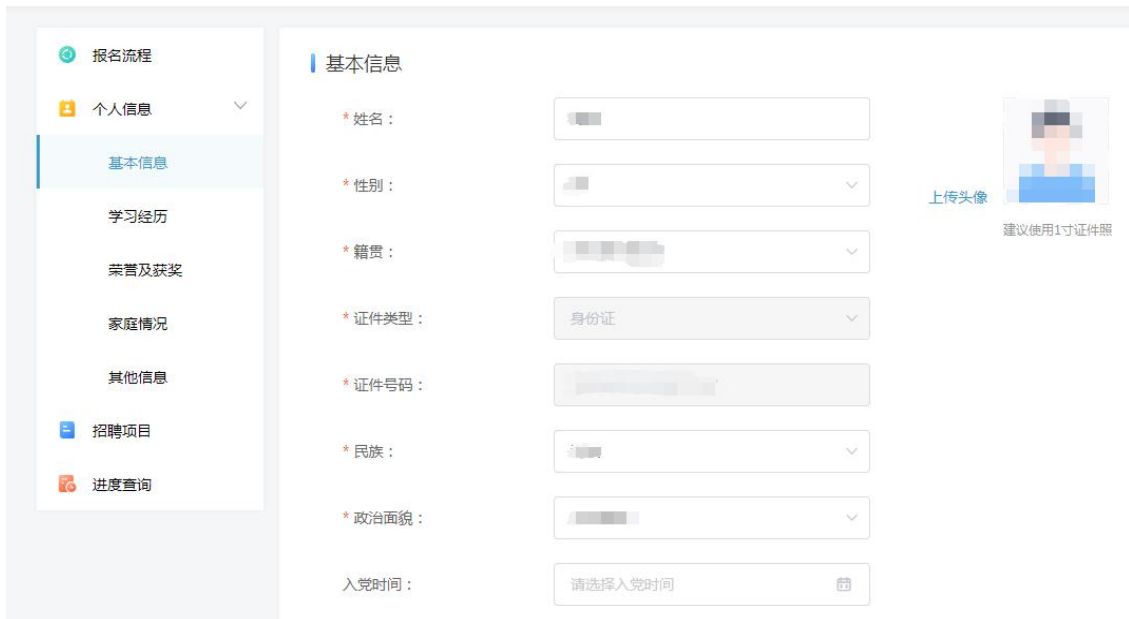
6. 添加成功后，点击“教师招聘”应用进入到招聘模块，并进行招聘材料填报。



7. 进入“教师招聘”后，仔细阅读“报名流程”。



8. 点击左侧“个人信息”下的“基本信息”菜单，进行个人基本信息的维护



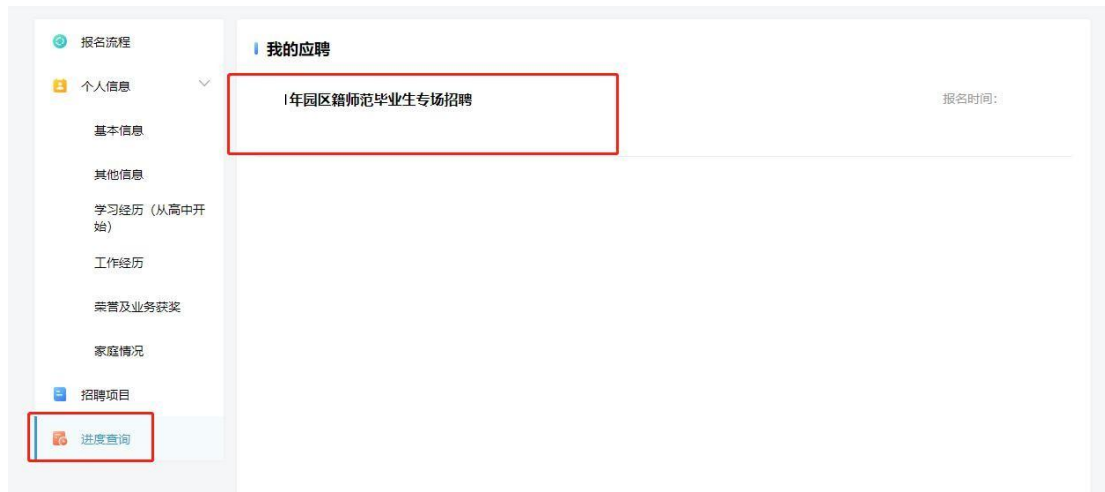
9. 继续点击其他菜单，进行个人相关的填报。



10. 个人信息填写完成后，点击左侧“报名参加”菜单，选择自己所需要报名的招聘项目，点击“立即报名”，填写完“应聘学段”和“应聘学科”即可报名成功。



11. 报名成功后，在左侧“进度查询”中可以查看到已报名的招聘项目，并在招聘进度中可查询简历筛选结果



平台客服联系电话：69995924