

# 公众用户注册和登录操作手册

1. 打开园区教育首页（<http://sipedu.sipac.gov.cn/>），点击右上角的“易加登录”。



2. 进入到易加教育门户（<http://espace.sipedu.org/>），公众用户点击登录页面右下角的“注册”链接，进行新用户注册



3. 注册时请根据系统提示信息，输入账号、密码和姓名等必填项信息，同时需通过手机号，获取验证码短信，最后输入验证码后提交注册即可。

账号：6-21 位，包括数字和字母。

密码：8-16 位，包括数字、大小写字母及特殊字符中的两种。



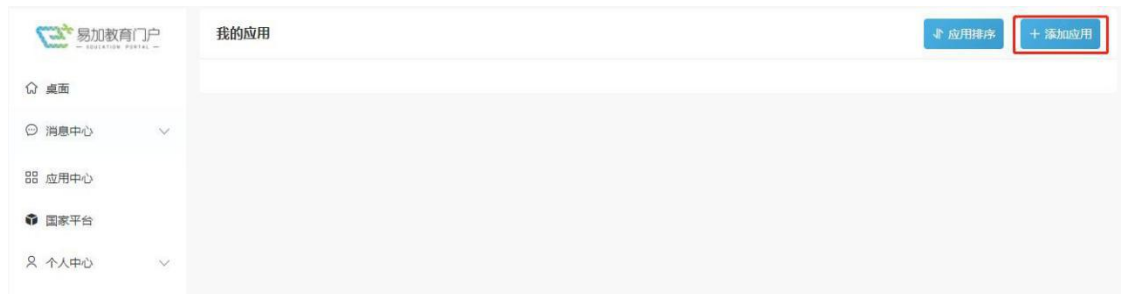
The image shows a 'Public Registration' (公众注册) form with a blue background. The form is titled '公众注册' and has a close button (X) in the top right corner. It contains several input fields and a dropdown menu. The fields are: '账号 \*' (Account) with a placeholder '请输入账号'; '密码 \*' (Password) with a placeholder '请输入密码'; '姓名 \*' (Name) with a placeholder '请输入姓名' and a character count '0/30'; '证件类型' (Document Type) with a dropdown menu '请选择证件类型'; '证件号' (Document Number) with a placeholder '请输入证件号码'; '手机号 \*' (Mobile Number) with a dropdown for '+86', a placeholder '请输入手机号码', and a '获取验证码' (Get Verification Code) button; and '验证码 \*' (Verification Code) with a placeholder '请输入验证码'. Below the verification code field, there is a link '已注册, 立即登录' (Already registered, log in immediately). At the bottom of the form, there is a large '注册' (Register) button.

业园区教育局 | 苏ICP备案号：06048641 网站标志码3205900024 | 苏公网安备:3205900200177

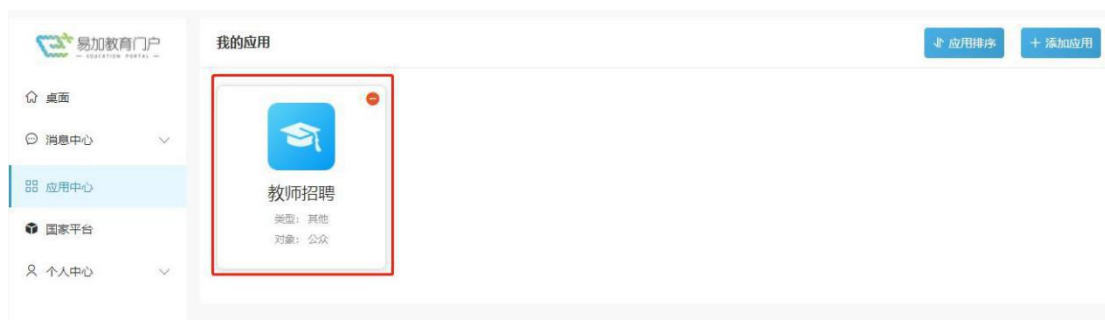
3、注册成功后，返回登录页面，在“账号登录”页签，输入刚注册的账号、密码，并填写验证码，就能登录门户空间。



5. 登录成功后，自动进入到个人桌面，点击左侧“应用中心”，可添加“教师招聘”应用。



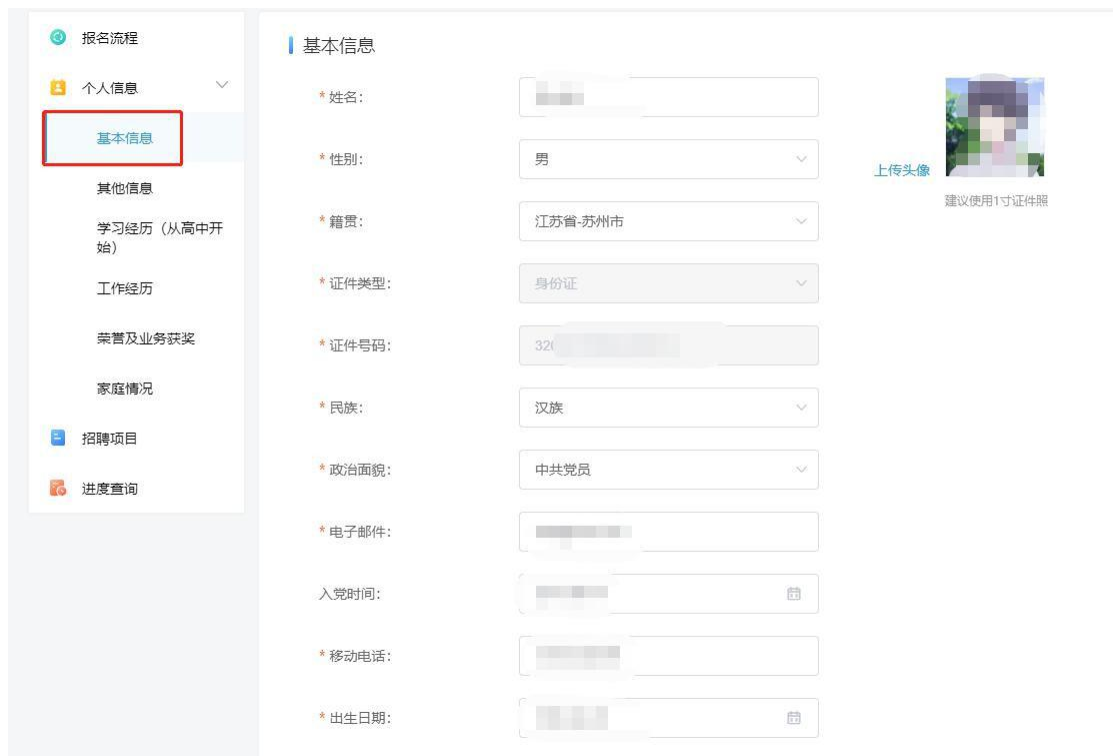
6. 添加成功后，点击“教师招聘”应用进入到招聘模块，并进行招聘材料填报。



7. 进入“教师招聘”后，仔细阅读“报名流程”。



8. 点击左侧“个人信息”下的“基本信息”菜单，进行个人基本信息的维护



9. 继续点击其他菜单，进行个人相关的填报。

**其他信息**

档案关系所在地: 苏州

家庭地址: 苏州市

\*是否园区籍: 是

户籍地(必须到乡镇一级): 苏州市 9/100

是否师范毕业: 是

外语等级:

特长: 篮球 2/400

保存

10. 个人信息填写完成后，点击左侧“报名参加”菜单，选择自己所需要报名的招聘项目，点击“立即报名”，填写完“应聘学段”和“应聘学科”即可报名成功。

**招聘项目**

园区籍师范毕业生专场招聘

报名起止时间: ;

招聘公告 立即报名

**报名确认**

注意! 请认真选择下列信息, 选择后不可修改

\* 应聘学段: 请选择应聘学段

\* 应聘学科: 请选择应聘学科

取消 确定

11. 报名成功后，在左侧“进度查询”中可以查看到已报名的招聘项目，并在招聘进度中可查询简历筛选结果



平台客服联系电话：69995924